

J'ai eu envie de couleurs ...

Pour les bébés, un livre grand format et en noir et blanc...  
Les bébés captent très bien ces deux couleurs ou non-couleurs si vous préférez  
L'histoire peut être lue ou chantée ;-)



**Un grand cerf**  
de Thierry Dedieu


Pour les enfants un tout petit peu plus grand  
Une histoire bien sympa d'animaux qui rencontrent  
d'autres animaux ...  
Comme sait si bien le faire Martine Perrin, nous avons  
à faire encore une fois à un livre plein de cachettes ...



**Sur le chemin**  
de Martine Perrin

Plus de 18 mois pour la compréhension  
mais à lire à tout âge

Clairement, on ne peut pas lire les couleurs en passant à  
côté de cette auteure



**Vert**  
Laura Vaccaro Seeger

Allez pour faire écho au choix de livres, on va se  
renoter les paroles du grand Cerf

*Dans sa maison,  
Un grand cerf  
Regardait par la fenêtre  
Un lapin venir à lui  
Et frapper ainsi :*

*" - Cerf, Cerf, ouvre moi  
Ou le chasseur me tuera "*

*" -Lapin, lapin, entre et viens  
Me serrer la main "*

Je dois l'avouer c'est ma comptine à doigts préférée  
Je rebondis toujours sur une histoire en patois que je  
raconte dans leur main après avoir chanter le grand  
cerf

Et une amie du Nord me l'a apprise en Ch'ti

Grand Père a yacaté un boeu.  
Ch'ti là l'a tué.  
Ch'ti là l' a salé.  
Ch'ti là l'a mingé.

Et l' petit pitch in d'a pas eu !

Passons au cd du mois

Eh bien dans le meme esprit voici dans le dernier  
disque de Jacques Haurigné (mais si on le connaît on  
écoutait Trenet chanter par M Haurigné)

**Monsieur pouce par en voyage**  
Jacques Haurigné


Le cd (Oh! les mains) est bien fait il y a donc pleins de  
comptines à doigts et leur version instrumentale et puis  
moi j'aime bien sa voix à ce monsieur Haurigné

-----




**Les citrons ne sont pas rouges**  
Laura Vaccaro Seeger

Pour mettre une couleur sur les émotions et les états d'esprits




**Olélé la pirogue danse**

La couverture du cd fait echo au thème des couleurs que j'ai choisi pour les livres, les musiques sont tres entrainantes et quand on achete le cd il y a un livret pour fabriquer une pirogue




**Silences**  
Jérôme Rullier

Pour les plus grands  
Un de mes préférés , c'est l'histoire de deux petits garçons l'un à la peau noire, l'autre l'a blanche. Et toute la question et de savoir qui est l'homme de couleur ;-)



**Homme de couleur**  
Jérôme Rullier

Celui là j'ai flashé sur les graphismes et cela peut mener à un travail d'arts plastiques ou de coloration



**Monstres en ville**  
Frédéric Laurent

s'émerveiller **voir** découvrir  
excursions **spectacles**  
regarder sorties **Ecouter**

**Mercredi 16 septembre**  
**16H à la Mémo** (auditorium)

Contes pour les p'tites oreilles  
L'ogre des mots

Sur inscription au 05.63.91.88.00 (choix 4)  
6ans et +

-----

**Samedi 19 et dimanche 20 septembre**  
**Décathlon Montauban**

Vitalsport  
35 associations sportives présentes et diverses  
initiations sportives possibles pour les enfants

-----

**Mercredi 23 septembre**  
**15H30 - 17H à la Mémo** (atelier)

Atelier Si t'es jeu

Sur inscription au 05.63.91.88.00 (choix 4)  
dès 7 ans

-----

**Samedi 28 et dimanche 27 septembre**  
**Montbeton**

Festival du jeu en Tarn-et-Garonne  
Alors Jouons

Plus d'infos sur [le site du festival](#)

activités manuelles **jeux** ludique  
jeux de société s'amuser **jouets**  
**Fabriquer**

On fait des tagliatelles ?



Recettes :


Pour 200g de farine spéciale Pizza  
2 oeufs et 1cac d'huile d'olive

Pour former la pate :

Mettre la farine sur le plan de travail et creuser un puit ,  
y casser un oeuf et l'incorporer avec les doigts refaire  
un puit et casser le second , repétrir pour obtenir un  
paton homogène. Le filmer et le laisser reposer  
plusieurs heures à température ambiante




Former plusieurs petits patrons à étaler au rouleau en le  
tourant plusieurs fois à la façon d'une pâte feuilletée



Laminer plusieurs fois en diminuant l'épaisseur à  
chaque nouveau passage. Pour des tagliatelles, il faut  
laminer au plus fin.



Passer dans la découpe à tagliatelles



Étaler les tagliatelles sur un baton recouvert de papier aluminium (par exemple) pour les faire sécher. Au bout de quelques minutes elles sont sèches et on peut les ramasser en nid dans un plat avant la cuisson

Pour les cuire :

5 minutes dans l'eau bouillante salée

Que faire faire aux enfants

Les plus petits peuvent faire la pâte

Ils peuvent tous observer le passage en laminoir , c'est passionnant !

Les plus grands peuvent laminer au moins la dernière étape et déposer les tagliatelles sur le séchoir (au moins une fournée)

**Et surtout nous pouvons tous les déguster !!!!**

-----

Apports pédagogiques :

motricité fine, poser son attention, développer ses 5 sens, vocabulaire culinaire,